




H. AYUNTAMIENTO TEGQUILA . VER
 Del 1 de enero al 30 de noviembre de 2019


Flujos de Efectivo de las Actividades de Operación		2019	2018	Concepto	2019	2018
Origen		\$86,132,485.00	\$80,089,082.18	Flujos de Efectivo de las Actividades de Inversión		
Ingresos		\$897,054.84	\$532,398.51	Origen	\$203,501.26	\$5,535.09
Cuotas y Aportaciones de Seguridad Social		\$0.00	\$0.00	Bienes Inmuebles, Infraestructura y Construcciones en Proceso	\$0.00	\$0.00
Contribuciones de Mejoras		\$0.00	\$0.00	Bienes Muebles	\$0.00	\$0.00
Derechos		\$409,311.66	\$376,810.31	Ciros CrÃ-genes de InversaÃ-n	\$203,501.26	\$5,535.00
Productos		\$68,372.06	\$184,725.89	Aplicacion	\$17,804,166.27	\$2,203,354.35
Aprovechamientos		\$25,495.97	\$3,000.01	Bienes Inmuebles, Infraestructura y Construcciones en Proceso	\$8,804,738.52	\$395,900.00
Ingresos por Venta de Bienes y Prestaci3n de Servicios		\$0.00	\$0.00	Bienes Muebles	\$1,239,378.50	\$1,070,150.16
Participaciones, Aportaciones, Convenios, Incentivos Derivados de la Colaboraci3n Fiscal y Fondos Distintos de Aportaciones		\$68,833,249.47	\$78,768,931.42	Ciros Aplicaciones de InversaÃ-n	\$7,760,048.25	\$737,334.19
Transferencias, Asignaciones, Subsidios y Subvenciones, y Pensiones y Jubilaciones		\$0.00	\$0.00	Flujos Netos de Efectivo por Actividades de InversaÃ-n	-\$17,600,365.01	-\$2,187,849.35
Ciros OrÃ-genes de Operaci3n		\$0.00	\$205,185.95	Flujo de Efectivo de las Actividades de Financiamiento		
Aplicaci3n		\$35,829,815.43	\$77,860,450.93	Origen	\$71,843.37	\$132,654.88
Servicios Personales		\$10,431,024.58	\$9,865,498.35	Endeudamiento Neto	\$71,843.37	\$18,935.22
Materiales y Suministros		\$3,866,014.71	\$4,146,906.69	Interno	\$71,843.37	\$18,935.22
Servicios Generales		\$5,269,886.77	\$5,313,310.21	Externo	\$0.00	\$0.00
Transferencias Internas y Asignaciones al Sector PÃ-blico		\$0.00	\$0.00	Ciros CrÃ-genes de Financiamiento	\$0.00	\$113,769.64
Transferencias al Resto del Sector PÃ-blico		\$0.00	\$0.00	Aplicaci3n	\$811,811.08	\$28,810.00
Subsidios y Subvenciones		\$0.00	\$0.00	Servicios de la Deuda	\$0.00	\$0.00
Ayudas Sociales		\$638,486.90	\$1,983,532.59	Interno	\$0.00	\$0.00
Pensiones y Jubilaciones		\$0.00	\$0.00	Externo	\$0.00	\$0.00
Transferencias a Fideicomisos, Mandatos y Contratos AnÃ-logos		\$0.00	\$0.00			
Transferencias a la Seguridad Social		\$0.00	\$0.00			
Donativos		\$0.00	\$0.00			
Transferencias al Externo		\$0.00	\$0.00			
Participaciones		\$0.00	\$0.00			





H. AYUNTAMIENTO TEQUILA, VER.
 Estado de Veracruz
 Del 1 de enero al 30 de noviembre de 2019

Aportaciones	\$0.00	\$0.00		
Convenios	\$0.00	\$0.00	\$511,811.06	\$28,810.00
Otras Aplicaciones de Operación	\$16,404,401.47	\$56,612,185.25		
Fijos Netos de Efectivo por Actividades de Operación	\$32,502,671.57	\$2,209,621.25	-\$439,887.69	\$103,884.86
Otras Aplicaciones de Financiamiento			\$511,811.06	\$28,810.00
Fijos Netos de Efectivo por Actividades de Financiamiento			-\$439,887.69	\$103,884.86
Incremento (Disminución) Neta en el Efectivo y Equivalentes al Efectivo			\$14,462,238.87	\$114,666.76
Efectivo y Equivalentes al Efectivo al Inicio del Ejercicio			\$162,138.77	\$47,482.01
Efectivo y Equivalentes al Efectivo al Final del Ejercicio			\$14,924,377.64	\$162,138.77

Bajo protesta de decir verdad declaramos que los Estados Financieros y sus Notas son razonablemente correctos y responsabilidad del emisor.

 L. Javier Nolasco García Zepeda
 Presidente Municipal
 2018 - 2021
 PRESIDENTE MUNICIPAL

 L. C. Carlos Sánchez Cofre
 Regidor Único Municipal
 2018 - 2021
 SINDICO UNICO MUNICIPAL

 Prof. Adelaida Colchua Carbejal
 Regidor Único Municipal
 2018 - 2021
 SINDICO UNICO MUNICIPAL

