



Concepto		2019	2018	2018
<b>Flujos de Efectivo de las Actividades de Operación</b>				
Origen	Flujos de Efectivo de las Actividades de Inversión			
Impuestos	Origen	\$44,985,790.41	\$80,069,052.18	\$241,022.88
Cuotas y Aportaciones de Seguridad Social	Bienes Inmuebles, Infraestructura y Construcciones en Proceso	\$633,326.21	\$532,398.51	\$0.00
Contribuciones de Mejoras	Bienes Muebles	\$0.00	\$0.00	\$0.00
Derechos	Otros Orígenes de Inversión	\$297,154.29	\$376,810.31	\$241,022.88
Productos	Aplicación	\$65,676.29	\$184,725.98	\$12,082,459.11
Aprovechamientos		\$14,661.80	\$3,600.01	
Ingresos por Venta de Bienes y Prestación de Servicios	Bienes Inmuebles, Infraestructura y Construcciones en Proceso	\$0.00	\$0.00	\$7,284,442.61
Participaciones, Aportaciones, Convenios, Incentivos Derivados de la Colaboración Fiscal y Fondos Dislintos de Aportaciones	Bienes Muebles	\$43,974,951.82	\$78,766,931.42	\$1,188,647.43
Transferencias, Asignaciones, Subsidios y Subvenciones, y Pensiones y Jubilaciones	Otras Aplicaciones de Inversión	\$0.00	\$0.00	\$3,609,359.07
Otros Orígenes de Operación	Flujos Netos de Efectivo por Actividades de Inversión	\$0.00	\$205,185.95	-\$2,187,849.35
Aplicación	Flujo de Efectivo de las Actividades de Financiamiento	\$12,842,548.47	\$77,860,430.93	-\$11,841,436.23
Servicios Personales	Origen	\$6,577,942.18	\$9,805,496.35	
Materiales y Suministros	Origen	\$2,256,338.49	\$4,145,906.59	\$71,843.37
Servicios Generales	Endeudamiento Neto	\$3,514,903.15	\$5,313,310.21	
Transferencias Internas y Asignaciones al Sector Público	Interno	\$0.00	\$0.00	\$71,843.37
Transferencias al Resto del Sector Público	Externo	\$0.00	\$0.00	\$71,843.37
Subsidios y Subvenciones	Otros Orígenes de Financiamiento	\$317,036.40	\$1,983,532.53	\$0.00
Ayudas Sociales		\$0.00	\$0.00	\$0.00
Pensiones y Jubilaciones		\$0.00	\$0.00	\$0.00
Transferencias a Fideicomisos, Mandatos y Contratos Análogos		\$0.00	\$0.00	\$0.00
				\$113,759.64




		Aplicación		
Transferencias a la Seguridad Social	\$0.00	\$0.00	\$514,648.64	\$28,810.00
Donativos	\$0.00	\$0.00	\$0.00	\$0.00
Transferencias al Exterior	\$0.00	\$0.00	\$0.00	\$0.00
Participaciones	\$0.00	\$0.00	\$0.00	\$0.00
Aportaciones	\$0.00	\$0.00	\$514,648.64	\$28,810.00
Convenios	\$0.00	\$0.00	\$-442,805.27	\$103,884.86
Otras Aplicaciones de Operación	\$176,328.25	\$56,612,185.25		
<b>Flujos Netos de Efectivo por Actividades de Operación</b>	<b>\$32,143,241.94</b>	<b>\$2,208,621.26</b>		
Incremento/Disminución Neta en el Efectivo y Equivalentes al Efectivo			\$19,889,000.44	\$114,656.76
Efectivo y Equivalentes al Efectivo al Inicio del Ejercicio			\$162,138.77	\$47,482.01
Efectivo y Equivalentes al Efectivo al Final del Ejercicio			\$20,021,139.21	\$162,138.77

Bajo protesta de decir verdad declaro que los Estados Financieros y sus Notas son razonablemente correctos y responsabilidad de emisor

Lic. Javier Martínez Zepahua  
 Presidente Municipal  
  
 H. AYUNTAMIENTO CONSTITUCIONAL TEQUILA, VER. 2018-2021 PRESIDENTE MUNICIPAL

L. C. Carlos Sánchez Colchua  
 Tesorero Municipal  
  
 H. AYUNTAMIENTO CONSTITUCIONAL TEQUILA, VER. 2018 - 2021 TESORERÍA MUNICIPAL

Profra. Leticia Izopila Tehuincaplan  
 Sindico  
  
 H. AYUNTAMIENTO CONSTITUCIONAL TEQUILA, VER. 2018-2021 SINDICO UNICO MUNICIPAL

Profra. Adelaida Colchua Carbajal  
 Regidor Unico Municipal