


Estado de Flujos de Efectivo
Del 1 de enero al 31 de diciembre de 2018


Concepto	2018	2017	Concepto	2018	2017
Flujos de Efectivo de las Actividades de Operación			Flujos de Efectivo de las Actividades de Inversión		
Origen	\$80,069,052.18		Origen	\$5,535.00	
Impuestos			Bienes Inmuebles, Infraestructura y Construcciones en Proceso	\$0.00	
Cuotas y Aportaciones de Seguridad Social	\$632,398.51		Bienes Muebles	\$0.00	
Contribuciones por Mejoras	\$0.00		Otros Orígenes de Inversión	\$5,535.00	
Derechos	\$376,810.31		Aplicación	\$2,203,384.35	
Productos de Tipo Corriente	\$184,725.98		Bienes Inmuebles, Infraestructura y Construcciones en Proceso	\$395,900.00	
Aprovechamientos de Tipo Corriente	\$3,000.01		Bienes Muebles	\$1,070,150.16	
Ingresos por Venta de Bienes y Servicios	\$0.00		Otras Aplicaciones de Inversión	\$737,334.19	
Ingresos no Comprendidos en las Fracciones de la Ley de Ingresos Causados en Ejercicios Fiscales Anteriores Pendientes de Liquidación o Pago	\$149,514.04		Flujos Netos de Efectivo por Actividades de Inversión	-\$2,197,849.35	
Participaciones y Aportaciones	\$78,766,931.42		Flujo de Efectivo de las Actividades de Financiamiento		
Transferencias, Asignaciones, Subsidios y Otras Ayudas	\$0.00		Origen	\$132,684.86	
Ingresos Financieros	\$0.00		Endeudamiento Neto	\$18,935.22	
Incremento por Variación de Inventarios	\$0.00		Interno	\$18,935.22	
Disminución del Exceso de Estimaciones por Pérdida o Deterioro u Obsolescencia	\$0.00		Externo	\$0.00	
Disminución del Exceso de Provisiones	\$0.00		Otros Orígenes de Financiamiento	\$113,759.64	
Otros Ingresos y Beneficios Varios	\$55,671.91		Aplicación	\$28,610.00	
Aplicación	\$77,880,430.93		Servicios de la Deuda	\$0.00	
Servicios Personales	\$9,805,495.35		Interno	\$0.00	
Materiales y Suministros	\$4,145,906.59				
Servicios Generales	\$5,313,310.21				
Transferencias Internas y Asignaciones al Sector Público	\$0.00				
Transferencias al Resto del Sector Público	\$0.00				
Subsidios y Subvenciones	\$0.00				

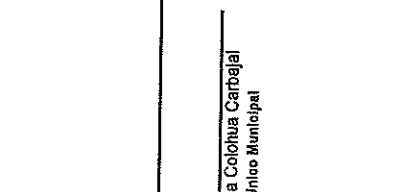
Estado de Flujos de Efectivo
Del 1 de enero al 31 de diciembre de 2018

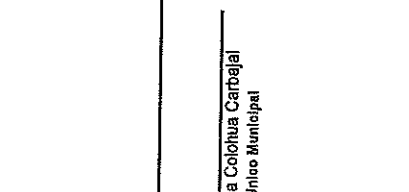
Ayudas Sociales	\$1,983,532.53		
Pensiones y Jubilaciones	\$0.00		
Transferencias a Fideicomisos, Mandatos y Contratos Análogos		Externo	\$0.00
Transferencias a la Seguridad Social	\$0.00	Otras Aplicaciones de Financiamiento	\$28,810.00
Donativos	\$0.00	Flujos Netos de Efectivo por Actividades de Financiamiento	\$103,884.86
Transferencias al Exterior	\$0.00		
Participaciones	\$0.00		
Aportaciones	\$0.00	Incremento/Diminución Neta en el Efectivo y Equivalentes al Efectivo	\$114,868.76
Convenios	\$0.00		
Intereses de la Deuda Pública	\$188,707.90	Efectivo y Equivalentes al Ejercicio al inicio del Ejercicio	\$47,482.01
Comisiones de la Deuda Pública	\$0.00		
Gastos de la Deuda Pública	\$11,142.17		
Costo por Coberturas	\$0.00	Efectivo y Equivalentes al Ejercicio al final del Ejercicio	\$182,138.77
Apoyos Financieros	\$0.00		
Estimaciones, Depreciaciones, Deterioros, Obsolescencia y Amortizaciones	\$0.00		
Provisiones	\$0.00		
Disminución de inventarios	\$0.00		
Aumento por insuficiencia de Estimaciones por Pérdida o Deterioro u Obsolescencia	\$0.00		
Aumento por Insuficiencia de Provisiones	\$0.00		
Otros Gastos	\$74,607.13		
Inversión Pública no Capitalizable	\$56,329,728.05		
Flujos Netos de Efectivo por Actividades de Operación	\$2,208,621.26		

Bajo protesta de decir verdad declaramos que los flujos de efectivo y sus Notas son razonables en todos los aspectos y responsabilidad del emisor.


Lic. Javier Misael Cruz Zepeda
 Presidente Municipal
 2018-2021
CONSTITUCIONAL
TEQUILA, VER.


L. C. Caposol Rivera
 Tesorero Municipal
 2018-2021
CONSTITUCIONAL
TEQUILA, VER.
TESORERIA


Profa. Leticia Tzopili
 Sindico
 2018-2021
CONSTITUCIONAL
TEQUILA, VER.
SINDICO UNICO MUNICIPAL


Profa. Adelaida Colotua Carbajal
 Regidor Unico Municipal